

# SOSTITUZIONE DEL PONTE DI RACCORDO AL CASELLO AUTOSTRADALE TRA VIA PISA, VIA DEI FIESCHI E VIA ROMA

Committente:

## COMUNE DI RECCO



Progettista:



ing. P. Maestrelli

Responsabile della sicurezza in fase di progettazione:



ing. M. Goso







## PROGETTO ESECUTIVO

NOME FILE		CODICE COMMESSA						TIPO		NUMERO TAVOLA				REV.	
PR2220_PE_E001_D		P	R	2	2	2	0	P	E	E	0	0	1	D	
SCALA	TITOLO TAVOLA														
-		ELENCO ELABORATI													
DATA															
Ottobre 2025															

D	Revisione interna	Ottobre 2025	GOBBI	VACCAREZZA	MAESTRELLI
C	Revisione interna	Settembre 2025	GOBBI	VACCAREZZA	MAESTRELLI
B	Revisione	Luglio 2025	GOBBI	VACCAREZZA	MAESTRELLI
A	Revisione generale	Novembre 2023	GOBBI	VACCAREZZA	MAESTRELLI
0	Emissione	Febbraio 2023	GOBBI	VACCAREZZA	MAESTRELLI
REVISIONE	DESCRIZIONE	DATA	REDATTO	VERIFICATO	APPROVATO

 												ELENCO ELABORATI									
												PROGETTO ESECUTIVO PONTI SUL TORRENTE RECCO								Cliente: SOGEGROSS	
NUM.	FILE											DATA REVISIONE					TITOLO ELABORATO	SCALA	NOME FILE		
	codice commessa			Fase	n. progressivo					Rev. 0	Rev. A	Rev. B	Rev. C	Rev. D							
PARTE GENERALE																					
1	PR	2	2	2	0	PE	E	0	0	1	D	02/23	11/23	07/25	09/25	10/25	Elenco elaborati	-	PR2220_PE_E001_D.pdf		
2	PR	2	2	2	0	PE	R	0	0	1	B	02/23	11/23	07/25			Relazione generale tecnico illustrativa	-	PR2220_PE_R001_B.pdf		
3	PR	2	2	2	0	PE	R	0	0	2	A	02/23	07/25				Relazione geologica e delle indagini geotecniche	-	PR2220_PE_R002_A.pdf		
4	PR	2	2	2	0	PE	R	0	0	3	A	02/23	07/25				Relazione idraulica	-	PR2220_PE_R003_A.pdf		
5	PR	2	2	2	0	PE	R	0	0	4	A	02/23	07/25				Relazione illuminotecnica	-	PR2220_PE_R004_A.pdf		
6	PR	2	2	2	0	PE	R	0	0	5	A	02/23	07/25				Piano di manutenzione delle nuove opere	-	PR2220_PE_R005_A.pdf		
7	PR	2	2	2	0	PE	R	0	0	6	A	02/23	07/25				Piano di indagine integrativo	-	PR2220_PE_R006_A.pdf		
8	PR	2	2	2	0	PE	R	0	0	7	0	10/25					Relazione CAM	-	PR2220_PE_R007_0.pdf		
9	PR	2	2	2	0	PE	D	0	0	1	B	02/23	11/23	07/25			Fasi di cantiere - tav. 1 di 3	-	PR2220_PE_D001_B.pdf		
10	PR	2	2	2	0	PE	D	0	0	2	B	02/23	11/23	07/25			Fasi di cantiere - tav. 2 di 3	-	PR2220_PE_D002_B.pdf		
11	PR	2	2	2	0	PE	D	0	0	3	B	02/23	11/23	07/25			Fasi di cantiere - tav. 3 di 3	-	PR2220_PE_D003_B.pdf		
12	PR	2	2	2	0	PE	D	0	0	4	A	02/23	07/25				Tabella materiali	-	PR2220_PE_D004_A.pdf		
PARTE ECONOMICA																					
13	PR	2	2	2	0	PE	R	0	1	1	A	02/23	07/25				Computo metrico estimativo	-	PR2220_PE_R011_A.pdf		
14	PR	2	2	2	0	PE	R	0	1	2	A	02/23	07/25				Quadro dell'incidenza percentuale della manodopera	-	PR2220_PE_R012_A.pdf		
15	PR	2	2	2	0	PE	R	0	1	3	A	02/23	07/25				Elenco dei prezzi unitari e analisi nuovi prezzi	-	PR2220_PE_R013_A.pdf		
16	PR	2	2	2	0	PE	R	0	1	4	B	02/23	07/25	09/25			Quadro economico	-	PR2220_PE_R014_B.pdf		
17	PR	2	2	2	0	PE	R	0	1	5	A	02/23	07/25				Cronoprogramma	-	PR2220_PE_R015_A.pdf		
18	PR	2	2	2	0	PE	R	0	1	6	C	02/23	07/25	09/25	10/25		Capitolato Speciale d'Appalto	-	PR2220_PE_R016_C.pdf		
19	PR	2	2	2	0	PE	R	0	1	7	B	07/25	09/25	10/25			Capitolato informativo	-	PR2220_PE_R017_B.pdf		
20	PR	2	2	2	0	PE	R	0	1	8	A	09/25	10/25				Schema di Contratto	-	PR2220_PE_R018_A.pdf		
21	PR	2	2	2	0	PE	R	0	1	9	0	10/25					Relazione specialistica sulla Modellazione Informativa	-	PR2220_PE_R019_0.pdf		
SICUREZZA																					
22	PR	2	2	2	0	PE	R	0	2	1	A	02/23	07/25				Piano di Sicurezza e Coordinamento (PSC)	-	PR2220_PE_R021_A.pdf		
23	PR	2	2	2	0	PE	R	0	2	2	A	02/23	07/25				Fascicolo tecnico dell'opera	-	PR2220_PE_R022_A.pdf		
24	PR	2	2	2	0	PE	R	0	2	3	A	02/23	07/25				Sicurezza - Cronoprogramma	-	PR2220_PE_R023_A.pdf		
25	PR	2	2	2	0	PE	R	0	2	4	A	02/23	07/25				Computo oneri della sicurezza	-	PR2220_PE_R024_A.pdf		

 												ELENCO ELABORATI									
												PROGETTO ESECUTIVO PONTI SUL TORRENTE RECCO						Cliente: SOGEGROSS			
NUM.	FILE											DATA REVISIONE					TITOLO ELABORATO	SCALA	NOME FILE		
	codice commessa			Fase	n. progressivo			Rev. 0	Rev. A	Rev. B	Rev. C	Rev. D									
PROGETTO ARCHITETTONICO																					
26	PR	2	2	2	0	PE	D	0	3	1	A	02/23	07/25				Stralci cartografici	-	PR2220_PE_D031_A.pdf		
27	PR	2	2	2	0	PE	D	0	3	2	A	02/23	07/25				Rilievo planimetrico dello stato attuale	-	PR2220_PE_D032_A.pdf		
28	PR	2	2	2	0	PE	D	0	3	3	A	02/23	07/25				Planimetria stato finale	-	PR2220_PE_D033_A.pdf		
29	PR	2	2	2	0	PE	D	0	3	4	B	02/23	11/23	07/25			Sezioni di confronto stato attuale e stato di progetto	-	PR2220_PE_D034_B.pdf		
30	PR	2	2	2	0	PE	D	0	3	5	A	02/23	07/25				Assieme generale di progetto e sezioni	-	PR2220_PE_D035_A.pdf		
31	PR	2	2	2	0	PE	D	0	3	6	A	02/23	07/25				Fotoinserimento di progetto	-	PR2220_PE_D036_A.pdf		
32	PR	2	2	2	0	PE	D	0	3	7	A	02/23	07/25				Planimetria illuminazione stradale	-	PR2220_PE_D037_A.pdf		
PROGETTO STRADALE																					
33	PR	2	2	2	0	PE	R	0	4	1	A	02/23	07/25				Relazione sul traffico	-	PR2220_PE_R041_A.pdf		
34	PR	2	2	2	0	PE	R	0	4	2	A	02/23	07/25				Relazione drenaggio piattaforma	-	PR2220_PE_R042_A.pdf		
35	PR	2	2	2	0	PE	D	0	4	1	A	02/23	07/25				Planimetria stradale di progetto	-	PR2220_PE_D041_A.pdf		
36	PR	2	2	2	0	PE	D	0	4	2	A	02/23	07/25				Profilo longitudinale di progetto - tav.1	-	PR2220_PE_D042_A.pdf		
37	PR	2	2	2	0	PE	D	0	4	3	A	02/23	07/25				Profilo longitudinale di progetto - tav.2	-	PR2220_PE_D043_A.pdf		
38	PR	2	2	2	0	PE	D	0	4	4	A	02/23	07/25				Sezioni stradali di progetto	-	PR2220_PE_D044_A.pdf		
39	PR	2	2	2	0	PE	D	0	4	5	A	02/23	07/25				Planimetria e particolari costruttivi drenaggio acque meteoriche	-	PR2220_PE_D045_A.pdf		
40	PR	2	2	2	0	PE	D	0	4	6	A	02/23	07/25				Planimetria e particolari costruttivi segnaletica	-	PR2220_PE_D046_A.pdf		
41	PR	2	2	2	0	PE	D	0	4	7	A	02/23	07/25				Risoluzione delle interferenze	-	PR2220_PE_D047_A.pdf		
STRUTTURE IMPALCATO																					
42	PR	2	2	2	0	PE	R	0	5	1	A	02/23	07/25				Relazione di calcolo impalcato metallico	-	PR2220_PE_R051_A.pdf		
43	PR	2	2	2	0	PE	R	0	5	2	A	02/23	07/25				Relazione di calcolo soletta	-	PR2220_PE_R052_A.pdf		
44	PR	2	2	2	0	PE	D	0	5	1	A	02/23	07/25				Assieme carpenteria metallica	-	PR2220_PE_D051_A.pdf		
45	PR	2	2	2	0	PE	D	0	5	2	A	02/23	07/25				Dettagli impalcato - Tav. 1	-	PR2220_PE_D052_A.pdf		
46	PR	2	2	2	0	PE	D	0	5	3	A	02/23	07/25				Dettagli impalcato - Tav. 2	-	PR2220_PE_D053_A.pdf		
47	PR	2	2	2	0	PE	D	0	5	4	A	02/23	07/25				Carpenteria soletta e predalle	-	PR2220_PE_D054_A.pdf		
48	PR	2	2	2	0	PE	D	0	5	5	A	02/23	07/25				Armatura soletta - Tav. 1	-	PR2220_PE_D055_A.pdf		
49	PR	2	2	2	0	PE	D	0	5	6	A	02/23	07/25				Armatura soletta - Tav. 2	-	PR2220_PE_D056_A.pdf		
50	PR	2	2	2	0	PE	D	0	5	7	A	02/23	07/25				Apparecchi di appoggio e giunti di dilatazione	-	PR2220_PE_D057_A.pdf		
51	PR	2	2	2	0	PE	D	0	5	8	A	02/23	07/25				Particolari costruttivi e finiture	-	PR2220_PE_D058_A.pdf		
52	PR	2	2	2	0	PE	D	0	5	9	A	02/23	07/25				Sezioni trasversali	-	PR2220_PE_D059_A.pdf		
53	PR	2	2	2	0	PE	M	0	5	1	B	02/23	11/23	07/25			Fasi di montaggio - Tav. 1	-	PR2220_PE_M051_B.pdf		
54	PR	2	2	2	0	PE	M	0	5	2	B	02/23	11/23	07/25			Fasi di montaggio - Tav. 2	-	PR2220_PE_M052_B.pdf		

																								ELENCO ELABORATI											
														PROGETTO ESECUTIVO PONTI SUL TORRENTE RECCO														Cliente: SOGEGROSS							
NUM.	FILE											DATA REVISIONE					TITOLO ELABORATO					SCALA	NOME FILE												
	codice commessa				Fase	n. progressivo			Rev. 0	Rev. A	Rev. B	Rev. C	Rev. D																						
STRUTTURE OPERE CIVILI E FONDAZIONI																																			
55	PR	2	2	2	0	PE	R	0	7	1	A	02/23	07/25					Relazione di calcolo opere civili e fondazioni					-	PR2220_PE_R071_A.pdf											
56	PR	2	2	2	0	PE	D	0	7	1	A	02/23	07/25					Opere civili - Carpenteria spalla A e fondazione					-	PR2220_PE_D071_A.pdf											
57	PR	2	2	2	0	PE	D	0	7	2	A	02/23	07/25					Opere civili - Carpenteria spalla B, fondazione e paratie					-	PR2220_PE_D072_A.pdf											
58	PR	2	2	2	0	PE	D	0	7	3	A	02/23	07/25					Opere civili - Armatura e dettagli spalla A					-	PR2220_PE_D073_A.pdf											
59	PR	2	2	2	0	PE	D	0	7	4	A	02/23	07/25					Opere civili - Armatura e dettagli spalla B					-	PR2220_PE_D074_A.pdf											
60	PR	2	2	2	0	PE	D	0	7	5	A	02/23	07/25					Carpenteria ed armatura muri civico 109					-	PR2220_PE_D075_A.pdf											
61	PR	2	2	2	0	PE	D	0	7	6	A	02/23	07/25					Carpenteria ed armatura cordoli redirettivi					-	PR2220_PE_D076_A.pdf											
62	PR	2	2	2	0	PE	D	0	7	7	A	02/23	07/25					Carpenteria ed armatura muri civico 196					-	PR2220_PE_D077_A.pdf											
63	PR	2	2	2	0	PE	D	0	7	8	A	02/23	07/25					Scavi: pianta e sezioni					-	PR2220_PE_D078_A.pdf											
64	PR	2	2	2	0	PE	D	0	7	9	A	02/23	07/25					Tracciamento pali					-	PR2220_PE_D079_A.pdf											